



藤川工務店

お客様の声

今回は令和2年に新築工事を、そして令和3年にリフォーム工事を当社にご用命いただいた西村様にお話を伺いました。ご家族それぞれの思いをどう形にしたのか、ご覧ください。

建築時期

令和2年8月に完成しました。

母の家を建てるために、自宅横の土地を購入して、藤川工務店に新築工事を依頼したという経緯です。



新築当時

藤川工務店に依頼した理由

学生時代からの関係が決め手に

実は藤川社長は私の後輩で、高校から知っている仲でした。私はガス会社に勤務しており、藤川工務店の現場でガス工事を行ったこともあるほど、仕事でもプライベートでも仲良くさせていただいている間柄です。

また、専務の藤川拓郎さんは、私の長男と同級生。家族ぐるみでお付き合いをさせていただいており、相談がしやすいと思い依頼することを決めました。「知り合いばかりだと互いに遠慮も出てしまうかな」という懸念は完全なる杞憂で終わりました！



新築を依頼するうえで 心配していたこと

要望を叶えた満足のいく家が完成！

隣町に住んでいた80歳を超える母親に、「近くに住んでほしい」と感じたことが新築を決めた理由だったため、バリアフリーが充実した家にしたいという思いがありました。結果から言えば、平凡な言い方になってしまいますが、完成した家にはとても満足しています！和室も神棚も欲しいという母の希望をすべて叶えてくれました。もともと不安は抱いていませんでしたが、要望通りに実現してくれて感謝しています。

こだわったところ

リビングの快適さを追求

母親はリビングでの生活が主となるので、利便性を考えてスペースを広くしたいと思っていました。当初、私が手書きで間取りを考案していましたが、藤川社長がいくつも追加の提案をしてくださり間取りを変更。キッチンを壁に据え付けることで、テーブルを置いてゆっくり座れるスペースを設けられるほどリビングが広くなり、廊下も格段に使いやすくなりました。母親が住み始めて2年ほど経ちますが、「日当たりも良くて使い勝手も良い！不便なところがない！」と喜んでいます。施主の言う通りに進めるだけではなく「施主の立場になって考える」という藤川工務店の姿勢に、プロフェッショナルを度々感じたものです。

リフォームをした理由

将来を見据えたリフォーム

「歳を重ねてからのリフォームは億劫になってしまうから」という妻の意向で、隣の自宅をリフォームすることを決意。リフォーム対象は、リビングと水回りの設備がメイン。お風呂や洗面所・トイレを刷新し、リビングも1mほど増築しました。

大工さんの助言で、柱や梁を取ることで空間が広がることを知り、「さすがだな」と感心しました。工事を進行しながらリアルタイムで細やかにアドバイスを頂けたことにより、見えにくい不安が払拭されていきました。

ちなみに、私のお気に入りはお風呂場です。以前は床のタイルが冷たくてお風呂に入るたびに辛かったのですが、今は全く問題ありません。そして、妻は広くなったリビングに大喜び！ほぼ妻の要望が詰まったリフォームでしたが、大変満足しているようです。



藤川工務店 この人たちに感謝を伝えたい！

☀️ お客様にとってのベストを模索

新築では池田さんと岡林さんに助けられました。特に池田さんは藤川社長と同級生で、私の後輩でもありません。ガラスサッシの枠やそれに合うシャッターの色など、「こちらの方が見栄えが良いですよ!」とアドバイスをくれました。

また、リフォームでお世話になったのは、和田さんです。実は私の妻と和田さんは高校の同級生でした! 「できる」「できない」をハッキリと伝えてくれて、できない場合は違う手法を提案してくれるので、非常に進めやすいと感じました。

藤川工務店へ依頼を考えている皆さんへ

メッセージ

大切な住まいを託せる存在

藤川工務店は地元で愛される工務店です。木材をふんだんに扱える技量を持ち、打ち合わせもスムーズに進みます。

今回「こういう家を母親に建ててあげたい」という相談をしたら、藤川社長も快く引き受けてくださいました。間取りなども一緒に考えてくれて、まさに「顔の見える工務店」。安心してお任せできます!



お風呂場

▲Before

▶After

広がったこだわりの空間



藤川工務店に頼んでよかったこと

☀️ 思いを共有してくれる工務店

話やすく丁寧、そして、建てる側の気持ちになって仕事をしてくれるところが安心に繋がりました。お客様の意向を無視して進めてしまうことがなく、レスポンスも迅速。どんなことでも相談してくれて、またアドバイスもしてくれます。特に、外壁の見え方や色合いなどは言われないと気づかないポイントだったので、大変助かりました。

施工に携わったお二人にも

“ちょこつと”インタビュー

建設部部長木工事担当
大工

田岡 聡 さん

ベトナムからきた研修生と一緒に建てた思い出の邸宅です。一人で進めるときとは違い、役割の連携など大変でしたが素敵なお家ができたと思います!

建設部施工管理課
現場監督

岡林 孝佳 さん

西村様が満足された姿をみられてとても嬉しく思います。素敵なお家が建てられるよう、色々相談して完成したお家はとても素敵なものになりました!

木工教室

日時：2023年2月19日(日)

場所：モデルハウス
宮の前ビレッジ展示場

木工体験 イベントを開催しました!

今回は2組のご家族が本棚・椅子づくりに挑戦! 木工体験後はモデルハウスを見学!

1組目のご家族は 本棚づくりに挑戦!

幼稚園に通うお子様がお父様に教えてもらいながら、金槌を使って本棚づくり! 釘の打ち方も徐々にマスターしていき、最後の仕上げは一人で行っていました!



2組目のご家族は 本棚・椅子づくりに挑戦!

小学校のお兄ちゃんが作った本棚は、ものの10分で完成! とても慣れた手付きで作業をされていました! 椅子づくりには、のこぎりと金槌にインパクトドライバーと、複数の工具を使います。お子様たちは、初めて目にする工具に興味津々な様子でした。最後はインパクトドライバーを駆使しながら無事に完成! 最後の天板を打つ作業は、お母様と妹さんが作業していました!

とても
上手ですね

皆さん楽しい時間を過ごされたようでした!
ぜひつくった本棚・椅子は使ってくださいね!

今後も木工イベントは開催予定です!
イベントの参加は左記「いこーよ」からアクセスください!



藤川工務店の職人を知る!

SPECIAL INTERVIEW



Profile

建設部 部長
木工事担当
た おか さとし
田岡 聡さん

大工になったきっかけ

幼い頃に見た大工さんの姿が自分の夢に

幼稚園の頃、実家の新築工事を担当した大工さんを見て、憧れを抱いたのがきっかけです。小学1年のときに初めて書いた作文には、「大きくなったら大工さんになりたい」と書いていました。中学校を卒業後、そのまま大工の道へ進みたかったのですが、親の希望もあり高校へ進学。しかし、早く夢を叶えたい思いが強く、中退して実家を建ててくれた大工さんに弟子入りしたことから始まりました。

職人としての仕事へのこだわり

常に現場はきれいに整理整頓

入社後に担当した住友林業の仕事は現場の整理整頓に厳しく、その頃から常に現場をきれいに掃除しておくことが習慣になりました。いつもお客様が来ても、すっきり片付いている現場を見ていただけるように心がけています。また、きれいな現場を保てば、つまずいて怪我をする心配もありません。掃除は安全にもつながる大切な仕事です。ほこりが1つもないというくらいに掃除を徹底しておく、翌日現場に到着した際に自分のやる気にもつながります。現場に来られた方からよく「きれい好きですね」と言ってもらいますが、「実は私B型です」と答えると「嘘でしょ」と言われます(笑)



藤川工務店の家を建てる職人、田岡さん。田岡さんの「こだわり」はどのようなところにあるのでしょうか？今回は大工を目指したきっかけから、その歩みをご紹介します。

SATOSHI
TAOKA

職人としてのやりがい

お客様との縁が仕事につながる

新築工事を担当したお客様が、完成時に私を抱きしめてくれるくらい喜んでくれました。そしてその1年後、そのお客様の義理のお姉さまが家を建てることに。その際に私を指名してくれたのです！大工として、これ以上嬉しいことはありません。

また、建物はまったく同じものではなく、唯一無二と言ってもいいでしょう。そのため、お客様の要望も同じものはありません。毎回、お客様の要望を叶えるためにはどうすればいいのかと考えることは難しくもあり、この仕事の楽しみの一つです。

今後の目標

要望を叶えられる大工に

お客様の大切な家を建てる一人としてお客様のご要望に応える仕事をこれからもしていきたいと思えます。言いづらいと思われることでも遠慮なく、お気軽にお声がけください！

また、個人的な夢は、私も新しく家を建てたいと考えているところです。現在の自宅を新築したのは2011年。当時は1人だった子どもも、今は3人になりました。これから子どもたちが成長し、どのような人生を歩むのか楽しみであると同時に、自宅の間取りも考え直さなければなりません。まだポンヤリとした構想しかありませんのでこれから具体化させたいと思えます！



モデルハウスへの おもい

当社は、地域密着型工務店として、長年にわたり地域の住まいづくりのお手伝いをさせていただいております。嶺北地域の魅力ある街づくりとして、当社が企画・施工・販売する「みんなでつくるまちかど」プロジェクトに取り組み、モデルハウスをオープンしました。地域外からの移住者への関心にも応えられるよう、また、当該地域の方にとっても、新しい家づくりのヒントとなるモデルハウスをオープンすることで、地域の街づくりに新たなご提案をまいります。今回はそんな当社ならではのモデルハウスをご紹介します！



梁の見える
リビング・ダイニング



ご家族のコミュニケーションのとりやすさを考慮した空間、間仕切りをなくすことで、将来の家族構成の変化にも対応できるように配慮した間取りになっています。

モデルハウスの特徴



1・2階ともに南北に風が抜ける間取りです。

ゆとりある
オープンキッチン



素材の質感、香り、空気感、室内の広さや天井の高さ、間取りなどを五感で感じていただける空間です。末永く安心・安全・快適にお住まいいただけ、メンテナンスが容易で、次の世代にも引き継ぐことのできるマイホームをご提案しております。

また、モデルハウス内で、ゆっくりコーヒーを飲みながらお家づくりの疑問や不安を解決するためのカフェ【まちかどcafé】を開催しております。不動産売買や賃貸についても、お気軽にご相談いただけます。



▲豆は本山町の JOKI COFFEE さんで購入しております！

まちかど café

【営業日時】
10:00 ~ 12:00
13:00 ~ 16:00
水曜定休



木材へのこだわり

構造材はすべてJASが認定した高知県産材のみを使用しています。

ハウスメーカー・工務店の大多数が木材の選択は製材所任せで、木材の強度品質に拘ってきませんでした。しかし、高知県産杉材の多くがE70~E90と高品質な材の為、当社ではモデルハウスにより品質が良い E90 を採用しています。さらに、全棟数を構造計算し、お客様に安全安心を提供しております。



当社が選択する構造材は、**JAS 機械等級 E90 のスギ**を採用

ヤング係数とは……材料の変形しにくさを表している係数のこと


基礎強度 (N/mm²)


樹種	等級ヤング係数	圧縮	引張り	曲げ	せん断
ベニマツ	無等級材	22.2	17.7	28.2	2.4
	E90	16.8	12.6	21.0	
	E110	24.6	18.6	30.6	
スギ	無等級材	17.7	13.5	22.2	1.8
	E70	23.4	17.4	29.4	
	E90	28.2	21.0	34.8	
	E110	32.4	24.6	40.8	


【国土交通省】告示 第 1452 号より抜粋


同じヤング係数を比較するとスギの高い強度が確認できます。

実際にモデルハウスを訪れた お客様の声

 木の香りや温もりを感じました。

 広い空間で心地よかったです。

 間取りが変更できるため、子どもが巣立った後も使
いやさいと思いました。風が通り気持ちが良い、実
際に住んでみたいと思いました。

 家づくりで参考にしたい工夫がたくさん
ありました！木の装飾が素晴らしいと思います！

など嬉しい声を多数いただいております。



皆さんの住みたい家をご提案いたします。
ぜひ当社のモデルハウスに遊びにきてください！



有限
会社

が見える家づくり
藤川工務店

住まいの相談 新築・賃貸・リフォーム・土地情報・モデルハウス公開

お問い合わせ

TEL.0887-76-2016

〒781-3601 高知県長岡郡本山町本山365 FAX:0887-76-4158 (営)8:30~17:00 (休)日曜、祝日

詳しくはWEBサイトを
ご覧ください。

藤川工務店 高知 

<https://www.fujikawa3.com/>

